

Napomena za prijavitelje koji svoju prijavu kreiraju putem mobitela: **SOM NATJEČAJI PRILAGOĐENI SU PEJZAŽNOM (LANDSCAPE) NAČINU RADA.**

Svaka fizička ili pravna osoba može kreirati svoj račun unutar SOM Natječaj aplikacije.

## Prijava

\* E-mail

\* Lozinka

Prijavi se

Zaboravljena lozinka

Nemate račun? Registracija

[O nama](#) [Kontakt](#)

Copyright © 2020 SOM Natječaj



Na stranici SOM Natječaja, klikom na "**Registracija**" započinjemo proces kreiranja računa. Postoje dvije mogućnosti, "**Nova registracija**" – za fizičke i pravne osobe ili "Registracija putem postojećeg SOM računa" koja se odnosi na pravne osobe koje od prije koriste neke od usluga SOM aplikacije.

## Odaberite način registracije

Nova registracija

Registracija putem postojećeg SOM računa

[Natrag na prijavu](#)

[O nama](#) [Kontakt](#)

Copyright © 2020 SOM Natječaj



Klikom na Nova registracija" biramo radi li se o fizičkoj ili pravnoj osobi". Kada smo odabrali jedno od ponuđenog kliknemo **"Dalje"**.

### Vrsta registracije

- Pravna osoba  
 Fizička osoba

Odustani

Dalje

[Natrag na prijavu](#)

[O nama](#) [Kontakt](#)

Copyright © 2020 SOM Natječaj




Sljedeći korak je upis svih potrebnih podataka.

### Podaci o korisniku

* Ime	* Prezime	* Oib
<input type="text"/>	<input type="text"/>	<input type="text"/>
* Adresa	* Poštanski broj	
<input type="text"/>	<input type="text"/>	
* Grad	* Županija	
<input type="text"/>	Odaberi <input type="text"/>	
* E-mail	* Telefon	
<input type="text"/>	<input type="text"/>	
* Lozinka	* Ponovljena lozinka	
<input type="text"/>	<input type="text"/>	

Vrati Dalje

Nakon upisa podataka, klikom na dalje možemo pregledati sve podatke koje smo upisali. Klikom na **"Kreiraj"** stvorili smo korisnički račun, a SOM Natječaj će na na taj e-mail poslati poruku sa pristupnim podacima pomoću kojih se prijavljujete u sustav.



The screenshot shows the registration form for a user account. The form is titled "Podaci o korisniku" and contains two sections: "Podaci o kompaniji" and "Podaci o korisniku".

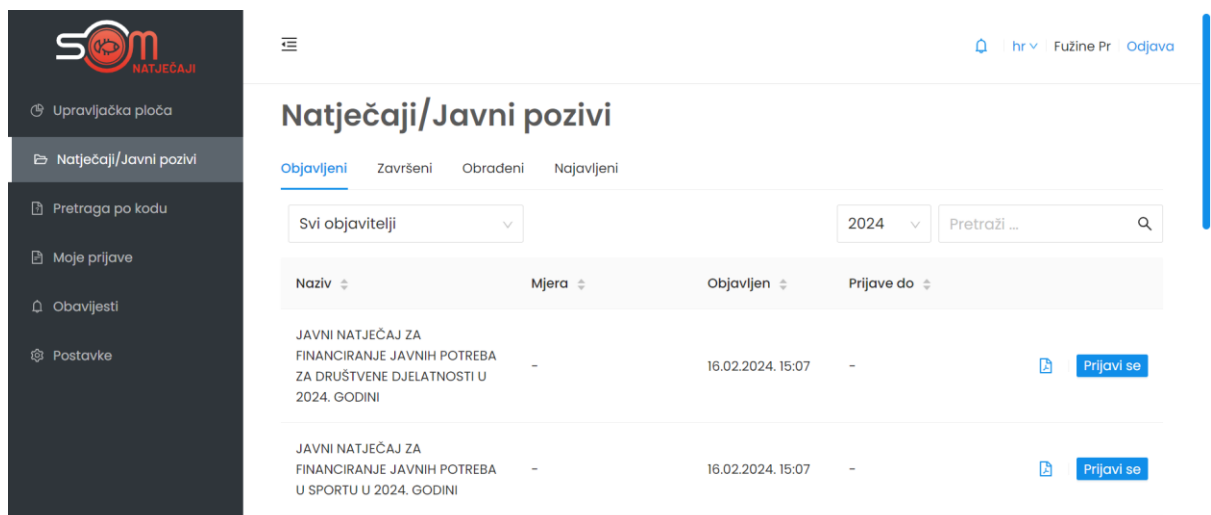
Podaci o kompaniji	
Naziv	Luka a
Tip	fizička
Oib	s
Adresa	d
Grad	Zagreb
Poštanski broj	0
E-mail	a@a
Telefon	0
IBAN	-

Podaci o korisniku	
E-mail	a@a

Buttons: "Vrati", "O nama", "Kontakt", "Kreiraj".

Kada s našim pristupnim podacima uđemo u sustav, u glavnom izborniku s lijeve strane nalazi se opcija **"Natječaji"**. Klikom na istu, otvara se popis svih objavljenih natječaja s mogućnošću pregleda natječaja u PDF-u i s opcijom **"Prijavi se"**.



The screenshot shows the "Natječaji/Javni pozivi" page. The left sidebar contains navigation options: "Upravljačka ploča", "Natječaji/Javni pozivi", "Pretraga po kodu", "Moje prijave", "Obavijesti", and "Postavke". The main content area shows a list of competitions with the following columns: "Naziv", "Mjera", "Objavljen", and "Prijave do".

Naziv	Mjera	Objavljen	Prijave do
JAVNI NATJEČAJ ZA FINANCIRANJE JAVNIH POTREBA ZA DRUŠTVENE DJELATNOSTI U 2024. GODINI	-	16.02.2024. 15:07	-
JAVNI NATJEČAJ ZA FINANCIRANJE JAVNIH POTREBA U SPORTU U 2024. GODINI	-	16.02.2024. 15:07	-

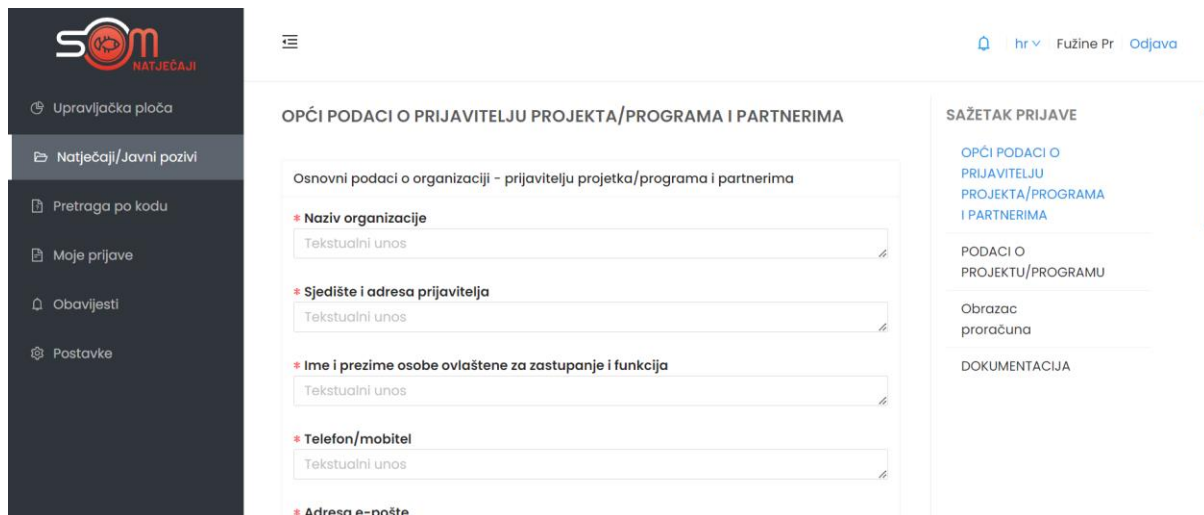
Buttons: "Prijavi se" (next to each row).

Klikom na **"Prijavi se"** krećemo u prijavu natječaja.

**PRIJAVE NA NATJEČAJ ISKLJUČIVO SU U ELEKTRONSKOM OBLIKU. PRIJAVE POSLANE POŠTOM ILI DRUGIM MEDIJIMA NEĆE SE UZIMATI U OBZIR.**

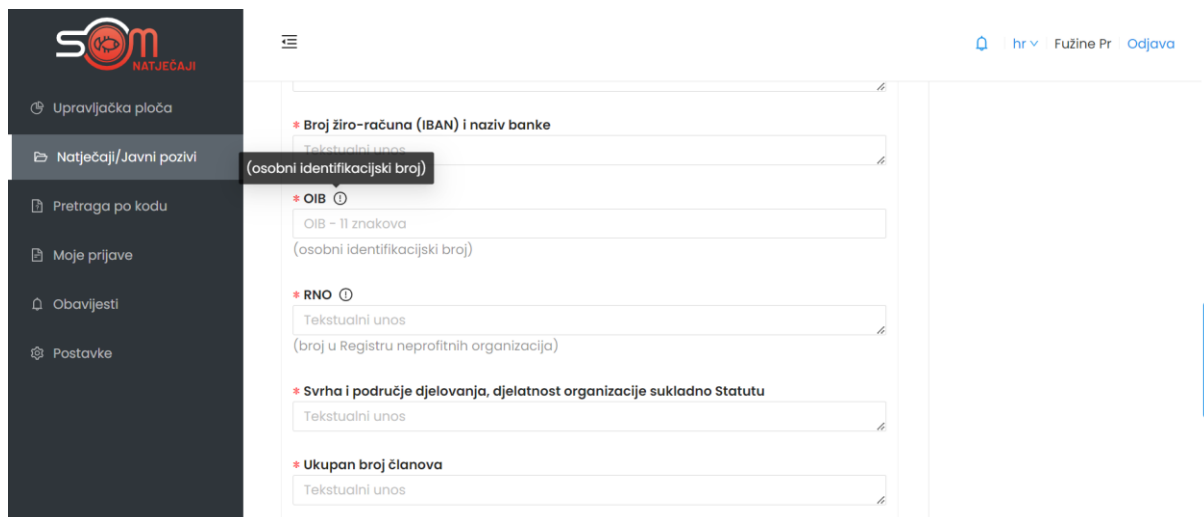
Polja u natječaju popunjavaju se na jednostavan način. U prostoru za upis ili unos podatak u polje, nalazi se opis o kakvom je polju riječ (npr. tekstualni unos, brojčani unos, učitavanje datoteke, padajući izbornik i slično).

S desne strane polja za upis ili unos podataka nalazi se "Sažetak prijave" u kojem možete vidjeti u kojem poglavlju se trenutno nalazite.



The screenshot shows the application interface with a dark sidebar on the left containing navigation options: 'Upravljačka ploča', 'Natječaji/Javni pozivi', 'Pretraga po kodu', 'Moje prijave', 'Obavijesti', and 'Postavke'. The main content area is titled 'OPĆI PODACI O PRIJAVITELJU PROJEKTA/PROGRAMA I PARTNERIMA'. It contains a form with several required fields, each marked with a red asterisk: 'Naziv organizacije', 'Sjedište i adresa prijavitelja', 'Ime i prezime osobe ovlaštene za zastupanje i funkcija', 'Telefon/mobitel', and 'Adresa e-pošte'. Each field has a 'Tekstualni unos' label and a small icon for clearing the input. On the right side, there is a 'SAŽETAK PRIJAVE' section with a vertical blue bar, containing links for 'OPĆI PODACI O PRIJAVITELJU PROJEKTA/PROGRAMA I PARTNERIMA', 'PODACI O PROJEKTU/PROGRAMU', 'Obrazac proračuna', and 'DOKUMENTACIJA'. The top right corner shows a user profile icon, the language 'hr', and the text 'Fužine Pr Odjava'.

**Polja koja su označena crvenom zvjezdicom obavezna su polja i dok ta polja nisu popunjena, ne možemo poslati prijavu na natječaj.**

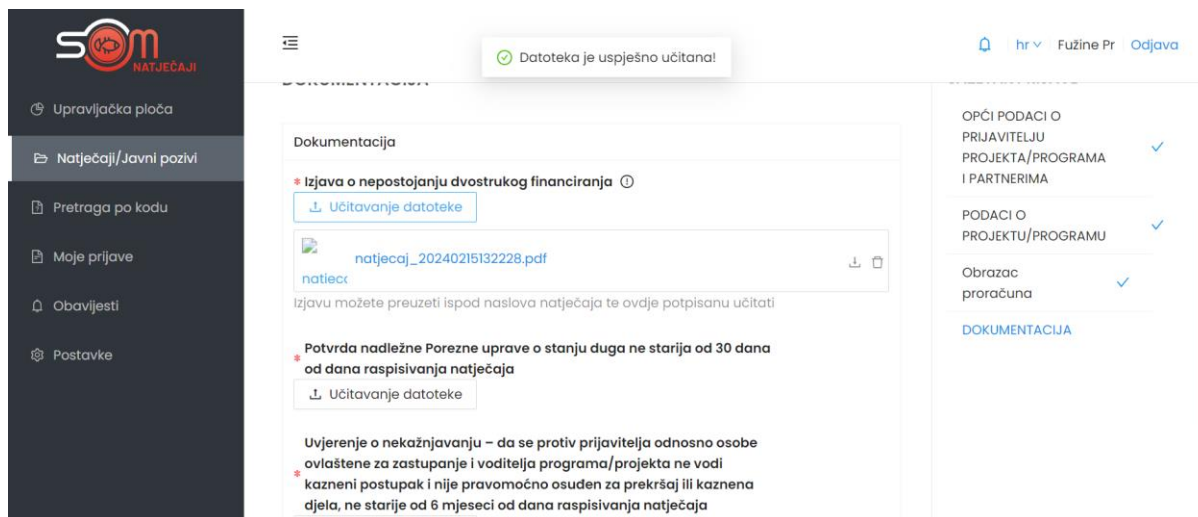


This screenshot shows the continuation of the application form. The sidebar and top navigation are the same as in the previous screenshot. The form fields include: 'Broj žiro-računa (IBAN) i naziv banke' with a tooltip showing '(osobni identifikacijski broj)'; 'OIB' with a tooltip showing '(osobni identifikacijski broj)'; 'RNO' with a tooltip showing '(broj u Registru neprofitnih organizacija)'; 'Svrha i područje djelovanja, djelatnost organizacije sukladno Statutu'; and 'Ukupan broj članova'. Each field has a 'Tekstualni unos' label and a small icon for clearing the input. The right sidebar and top navigation remain the same.

Neka polja sadržavaju dodatan opis koji se nalazi na usključiku kraj naziva polja i ispod samog polja.

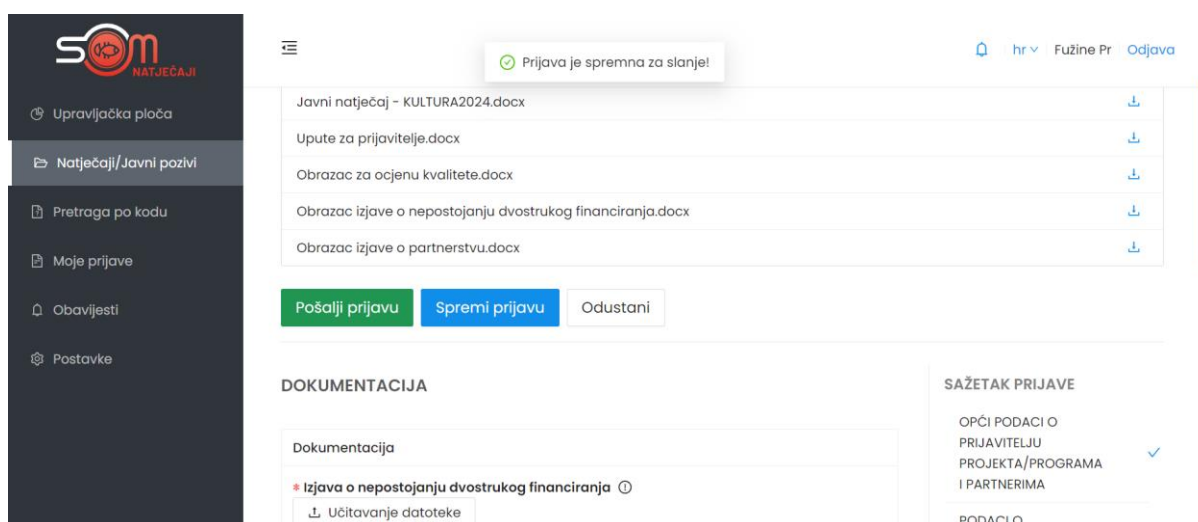
Izjave su polja unutar natječaja koja se označavaju klikom na polje ispred izjave kako bi potvrdili podatke u istoj.

U slučaju polja u kojima piše "**Učitavanje datoteke**", potrebno je kliknuti na opciju "Učitavanje datoteke" i sa svog računala učitati traženu datoteku. AKO JE POTREBNO UČITATI VIŠE DATOTEKA U ISTO POLJE, ZA SVAKU NOVU DATOTETKU KLIKNEMO UČITAVANJE DATOTEKE I ODABEREMO DATOTEKU S NAŠEG RAČUNALA.



S desne strane svakog natječaja nalazi se sažetak prijave u kojem možemo vidjeti jesu li sva polja pravilno popunjena. Ako jesu, poglavlja u prijavi bit će označena kvačicom.

Nakon završetka rada na prijavi natječaja, prijavu možemo spremiti bez slanja, što znači da smo spremili sve podatke do sada upisane, no nastaviti ćemo s potpunom ostatka prijave.



Ako smo popunili sva obavezna polja i želimo poslati prijavu, klikom na "**Pošalji prijavu**" s time smo završili prijavu na natječaj. Nakon slanja više nemamo mogućnosti mjenjanja podataka u prijavi.

U slučaju da prijavu želimo spremiti i nastaviti kasnije s popunjavanjem iste, to možemo učiniti klikom na **Spremi prijavu**. Našu prijavu možemo pronaći u izborniku "**Moje prijave**", te možemo nastaviti s popunjavanjem.

KONTAKT KORISNIČKE PODRŠKE ZA TEHNIČKA PITANJA (FUNKCIONIRANJE APLIKACIJE I RAD U APLIKACIJI):

E-mail: [podrska@som-system.com](mailto:podrska@som-system.com)